



# **COMUNE DI PITIGLIANO**

## **(Provincia di Grosseto)**

*Revisore Unico nominato con Deliberazione del Consiglio Comunale n. 44 del 27/11/2020*

*Relazione al rendiconto 2020 dell'organo di revisione*

---

**RELAZIONE SUL RENDICONTO 2020**

Il Revisore unico ha esaminato la delibera di Giunta relativa allo schema di rendiconto dell'esercizio finanziario per l'anno 2020, unitamente agli allegati di legge e la proposta di deliberazione consiliare del rendiconto della gestione 2020.


Il Revisore tenuto conto dell'attività di vigilanza effettuata nel corso dell'esercizio documentata dal verbale numero 1 al numero 2, nonché dai verbali del precedente Revisore Unico, **presenta** l'allegata relazione ex articolo 239 del TUEL che forma parte integrante e sostanziale del presente verbale.

Nel corso dell'esercizio 2020 il Revisore Unico **non ha rilevato** gravi irregolarità contabili o gravi anomalie gestionali e/o suggerito misure correttive non adottate dall'Ente.

Nel corso dell'esercizio il Revisore ha verificato che il Comune ha dato attuazione all'obbligo di pubblicazione sul sito dell'amministrazione di tutti i rilievi mossi dalla Corte dei conti in sede di controllo, nonché dei rilievi non recepiti degli organi di controllo interno e dallo stesso Revisore Unico.


Con riferimento ai termini il Revisore nel trasmettere l'allegata relazione al fine di rispettare i termini di cui all'articolo 227 del TUEL, rinuncia al termine di cui all'articolo 239, comma 1 lettera d) poiché ha effettuato tutti i controlli in itinere del processo di rendicontazione ed è stato pienamente informato in sede istruttoria dagli uffici competenti.

Massa e Cozzile, 30/04/2021

IL REVISORE UNICO  
Dr. Rag. Giovanni Farnocchia  


## Sommario

PREMESSA.....	4
1. LA GESTIONE DELLA CASSA.....	4
2. LA GESTIONE IN C/RESIDUI .....	5
3. IL RISULTATO DI AMMINISTRAZIONE .....	6
4. LA GESTIONE DI COMPETENZA.....	9
5. LA GESTIONE DELL'INDEBITAMENTO .....	16
6. RAPPORTI CON ORGANISMI PARTECIPATI .....	17
7. LA CONTABILITÀ ECONOMICA-PATRIMONIALE.....	17
8. RELAZIONE DELLA GIUNTA AL RENDICONTO.....	18
9. CONCLUSIONI.....	18



## **PREMESSA**

Il Comune di Pitigliano (GR) registra una popolazione al 01.01.2020, ai sensi dell'art.156, comma 2, del TUEL, di n. 3.746 abitanti.

Il Revisore Unico ha verificato **la correttezza** degli adempimenti ai fini BDAP sino alla data odierna.

Con riferimento agli adempimenti BDAP sul rendiconto 2020, il Comune **ha** caricato la documentazione nella modalità "*Approvato dalla Giunta*";

Al riguardo **non sono segnalati errori** bloccanti.

Il Revisore Unico, sulla base dei parametri di deficitarietà attesta che il Comune **non è** strutturalmente deficitario.

Il Revisore Unico prende atto che tutti gli agenti contabili **hanno proceduto** alla resa del conto.

### **1. LA GESTIONE DELLA CASSA**

Il fondo di cassa al 31/12/2020 risultante dal conto del Tesoriere **corrisponde** alle risultanze delle scritture contabili dell'Ente:

<b>Riconciliazione fondo di cassa</b>	
Fondo di cassa al 31 dicembre 2020 (da conto del Tesoriere)	1.892.080,68
Fondo di cassa al 31 dicembre 2020 (da scritture contabili)	1.892.080,68
<b>Differenza</b>	<b>0,00</b>

	<b>2018</b>	<b>2019</b>	<b>2020</b>
Fondo cassa complessivo al 31.12	€ 2.260.909,89	€ 2.173.180,98	€ 1.892.080,68
<i>di cui cassa vincolata</i>	€ 903.000,57	€ 966.810,06	€ 826.663,78

L'Organo di revisione nel rispetto dell'art. 223 del Tuel ha proceduto come segue:

- Verifica di cassa 1 trimestre 2020 verbale n.8 del 28/05/2020 ;
- Verifica di cassa 2 trimestre 2020 verbale del 08/07/2020 ;
- Verifica di cassa 3 trimestre 2020 verbale del 22/10/2020 ;
- Verifica di cassa 4 trimestre 2020 verbale n. 4 del 17/02/2021;

Con verbale n. 4 del 17/02/2021 ha accertato pertanto l'ammontare del fondo di cassa al 31/12/2020 nell'importo così come sopra riportato.

Il Revisore unico ha verificato il rispetto dei tempi di pagamento di cui al D.Lgs. 231/2002.

Il Revisore Unico ha verificato che l'ente non ha richiesto anticipazioni di tesoreria.

Il Revisore Unico ha verificato che il Comune si sia dotato di una gestione della cassa vincolata.

<b>Evoluzione della cassa vincolata nel triennio</b>				
<b>Consistenza cassa vincolata</b>	<b>+/-</b>	<b>2018</b>	<b>2019</b>	<b>2020</b>
Consistenza di cassa effettiva all'1.1	+	€ 696.970,23	€ 903.000,57	€ 966.810,06
Somme utilizzate in termini di cassa all'1.1	+	€ -	€ -	€ -
Fondi vincolati all'1.1	=	€ 696.970,23	€ 903.000,57	€ 966.810,06
Incrementi per nuovi accrediti vincolati	+	€ 425.198,32	€ 243.999,22	€ 234.639,34
Decrementi per pagamenti vincolati	-	€ 219.167,98	€ 180.189,73	€ 374.785,62
Fondi vincolati al 31.12	=	€ 903.000,57	€ 966.810,06	€ 826.663,78
Somme utilizzate in termini di cassa al 31.12	-	€ -	€ -	€ -
Consistenza di cassa effettiva al 31.12	=	€ 903.000,57	€ 966.810,06	€ 826.663,78

Nel conto del tesoriere al 31/12/2020 non sono indicati pagamenti per azioni esecutive.

## **2. LA GESTIONE IN C/RESIDUI**

Per l'analisi dei residui si rinvia al verbale n. 11 del 13/04/2021 sulla delibera di riaccertamento ordinario.

Relativamente alla gestione dei residui l'Organo di revisione rileva la seguente capacità di smaltimento degli stessi:

Riscossioni in conto residui/residui attivi iniziali (totale escluso titolo 9) = 34,95%

L'anzianità dei residui attivi al 31/12/2020 è la seguente:

<b>ANZIANITA' RESIDUI ATTIVI</b>								
	<b>2014 e precedenti</b>	<b>2015</b>	<b>2016</b>	<b>2017</b>	<b>2018</b>	<b>2019</b>	<b>2020</b>	<b>Totale</b>
Titolo 1	0,00	0,00	48.508,16	52.500,84	108.752,99	120.683,33	566.343,71	896.789,03
Titolo 2	0,00	0,00	87.000,00	0,00	16.249,76	7.695,84	91.315,16	202.260,76
Titolo 3	7.354,17	0,00	0,00	5.818,26	20.542,72	31.254,72	32.764,96	97.734,83
Titolo 4	34.550,88	134.477,74	16.859,27	68.850,00	0,00	0,00	419.932,66	674.670,55
Titolo 5	0,00	0,00	0,00	0,00	0,00	0,00	0,00	0,00
Titolo 6	33.115,88	0,00	0,00	0,00	0,00	0,00	0,00	33.115,88
Titolo 7	0,00	0,00	0,00	0,00	0,00	0,00	0,00	0,00
Titolo 9	350,00	774,27	362,56	10.669,32	0,00	2,93	0,21	12.159,29
<b>Totale</b>	<b>75.370,93</b>	<b>135.252,01</b>	<b>152.729,99</b>	<b>137.838,42</b>	<b>145.545,47</b>	<b>159.636,82</b>	<b>1.110.356,70</b>	<b>1.916.730,34</b>

L'anzianità dei residui passivi al 31/12/2020 è la seguente:

<b>ANZIANITA' RESIDUI PASSIVI</b>								
	<b>2014 e precedenti</b>	<b>2015</b>	<b>2016</b>	<b>2017</b>	<b>2018</b>	<b>2019</b>	<b>2020</b>	<b>Totale</b>
Titolo 1	4.130,00	4.413,93	28.271,64	87.101,64	10.595,21	88.102,53	704.263,02	926.877,97
Titolo 2	0,00	3.303,04	32.896,49	22.029,11	9.670,46	25.792,86	29.895,87	123.587,83
Titolo 3	0,00	0,00	0,00	0,00	0,00	0,00	0,00	0,00
Titolo 4	0,00	0,00	0,00	0,00	0,00	0,00	0,00	0,00
Titolo 5	0,00	0,00	0,00	0,00	0,00	0,00	0,00	0,00
Titolo 7	5.524,04	150,00	368,00	1.674,00	1.251,00	0,00	613,63	9.580,67
<b>Totale</b>	<b>9.654,04</b>	<b>7.866,97</b>	<b>61.536,13</b>	<b>110.804,75</b>	<b>21.516,67</b>	<b>113.895,39</b>	<b>734.772,52</b>	<b>1.060.046,47</b>

### 3. IL RISULTATO DI AMMINISTRAZIONE

Il risultato di amministrazione contabile 2020 è il seguente:

	GESTIONE		
	RESIDUI	COMPETENZA	TOTALE
Fondo cassa al 1° gennaio			€ 2.173.180,98
RISCOSSIONI	295.346,64	3.590.397,16	3.885.743,80
PAGAMENTI	767.822,33	3.399.021,77	4.166.844,10
SALDO DI CASSA AL 31 DICEMBRE			1.892.080,68
PAGAMENTI per azioni esecutive non regolarizzate al 31 dicembre			
FONDO DI CASSA AL 31 DICEMBRE			1.892.080,68
RESIDUI ATTIVI	806.373,64	1.110.356,70	1.916.730,34
<i>di cui derivanti da accertamenti di tributi effettuati sulla base della stima del dipartimento delle finanze</i>			
RESIDUI PASSIVI	325.273,95	734.772,52	1.060.046,47
FONDO PLURIENNALE VINCOLATO PER SPESE CORRENTI			113.762,60
FONDO PLURIENNALE VINCOLATO PER SPESE IN CONTO CAPITALE			487.556,25
FONDO PLURIENNALE VINCOLATO PER ATTIVITÀ FINANZIARIE			0,00
<b>RISULTATO DI AMMINISTRAZIONE AL 31 DICEMBRE</b>			<b>2.147.445,70</b>

La conciliazione tra risultato di competenza 2020 e risultato di amministrazione è data dalla seguente tabella:

Gestione di competenza	
SALDO GESTIONE COMPETENZA*	566.959,57
*saldo accertamenti e impegni del solo esercizio	
Fondo pluriennale vincolato iscritto in entrata	218.673,95
Fondo pluriennale vincolato di spesa	601.318,85
SALDO FPV	-382.644,90
Gestione dei residui	
Maggiori residui attivi riaccertati (+)	5.072,52
Minori residui attivi riaccertati (-)	60.483,31
Minori residui passivi riaccertati (+)	19.500,95
SALDO GESTIONE RESIDUI	-35.909,84
Riepilogo	
SALDO GESTIONE COMPETENZA	566.959,57
SALDO FPV	-382.644,90
SALDO GESTIONE RESIDUI	-35.909,84
AVANZO ESERCIZI PRECEDENTI APPLICATO	695.253,64
AVANZO ESERCIZI PRECEDENTI NON APPLICATO	1.303.787,23
<b>RISULTATO DI AMMINISTRAZIONE AL 31/12</b>	<b>2.147.445,70</b>

*Riscontro del risultato di amministrazione*

L'evoluzione delle componenti del risultato di amministrazione è la seguente:

Evoluzione del risultato di amministrazione			
	2018	2019	2020
Risultato d'amministrazione (A)	1.843.983,06	1.999.040,87	2.147.445,70
Composizione del risultato di amministrazione:			
Parte accantonata (B)	229.968,40	278.287,88	426.588,15
Parte vincolata (C)	658.318,48	425.696,53	612.089,31
Parte destinata agli investimenti (D)	530.806,99	725.287,16	563.989,05
Parte disponibile (E= A-B-C-D)	424.889,19	569.769,30	544.779,19

L'utilizzo delle risorse del risultato di amministrazione al 31/12/2019 nel corso dell'esercizio 2020 è la seguente:

<b>Risultato d'amministrazione al 31.12 esercizio precedente</b>	<b>Parte accantonata</b>	<b>Parte vincolata</b>	<b>Parte destinata agli investimenti</b>	<b>Parte disponibile</b>	<b>Totale</b>
	278.287,88	425.696,53	725.287,16	569.769,30	1.999.040,87
Copertura dei debiti fuori bilancio					0,00
Salvaguardia equilibri di bilancio					0,00
Finanziamento spese di investimento		13.900,13	504.103,87		518.004,00
Finanziamento di spese correnti non permanenti		18.744,44		158.506,00	177.250,44
Estinzione anticipata dei prestiti					0,00
Altra modalità di utilizzo					0,00
Utilizzo parte accantonata					0,00
Utilizzo parte vincolata					0,00
Utilizzo parte destinata agli investimenti					0,00
Valore delle parti non utilizzate	278.287,88	393.051,96	221.183,29	411.263,30	1.303.786,43
<b>Totale</b>	<b>278.287,88</b>	<b>425.696,53</b>	<b>725.287,16</b>	<b>569.769,30</b>	<b>1.999.040,87</b>

<b>Parte accantonata</b>	<b>Fondo crediti di dubbia esigibilità</b>	<b>Fondo contenzioso</b>	<b>Fondo passività potenziali</b>	<b>Altri accantonamenti</b>	<b>Totale</b>
	377.917,97	2.683,36	12.986,82	33.000,00	278.287,88
Utilizzo parte accantonata	0,00	0,00	0,00	0,00	0,00
Valore delle parti non utilizzate	377.917,97	2.683,36	3.137,22	42.849,60	426.588,15
<b>Totale</b>	<b>377.917,97</b>	<b>2.683,36</b>	<b>12.986,82</b>	<b>33.000,00</b>	<b>278.287,88</b>

<b>Parte vincolata</b>	<b>Vincoli derivanti da leggi e dai principi contabili</b>	<b>Vincoli derivanti da trasferimenti</b>	<b>Vincoli derivanti dalla contrazione di mutui</b>	<b>Altri vincoli</b>	<b>Totale</b>
	32.215,15	545.934,86	22.939,30	0,00	425.696,53
Utilizzo parte vincolata	0,00	0,00	0,00	0,00	0,00
Valore delle parti non utilizzate	32.215,15	545.934,86	22.939,30	0,00	601.089,31
<b>Totale</b>	<b>32.215,15</b>	<b>545.934,86</b>	<b>22.939,30</b>	<b>0,00</b>	<b>425.696,53</b>

Utilizzo del risultato di amministrazione dell'esercizio precedente

Il Revisore Unico ha verificato che i saldi riportati nelle tabelle a1, a2 e a3 **sono coerenti** con quanto riportato nel prospetto degli equilibri e nel quadro generale riassuntivo.

Il Revisore Unico ha verificato che il totale riportato nell'ultima colonna dei prospetti a1, a2 e a3 **è coerente** con quanto riportato nel prospetto del risultato di amministrazione.

Il Comune ha indicato nel prospetto a2 e/o a3 l'entità di risorse vincolate e/o destinate ad investimenti già oggetto di accantonamenti.

Il Revisore Unico ha verificato che nell'avanzo vincolato **è** riportato l'avanzo vincolato relativo alle risorse non utilizzate nel corso del 2020 del c.d. "Fondone" e dei relativi specifici ristori che saranno oggetto dell'apposita certificazione Covid-19.

### **Fondo anticipazioni di liquidità**

Non sono state accantonate somme a tale fondo in quanto l'ente non ha utilizzato anticipazioni di liquidità.

### **Fondo crediti di dubbia esigibilità**

Il Revisore Unico ha verificato **la corretta** quantificazione del FCDE in base a quanto richiesto al punto 3.3 del principio contabile applicato 4.2. al D.Lgs.118/2011 e s.m.i..

Il FCDE accantonato nell'avanzo di amministrazione 2020 è stato calcolato con il metodo applicabile a partire dall'anno 2019 per la determinazione dell'accantonamento al fondo crediti, ai sensi del punto 3.3 del principio contabile Allegato 4/2 al D.Lgs. 118/2011, cioè quello ordinario, che considera la media delle riscossioni in conto residui degli ultimi cinque anni; l'importo è pari a € 377.917,97.

### **Fondo contenzioso**

Il risultato di amministrazione presenta un accantonamento per fondo rischi contenzioso per € 2.000, determinato secondo le modalità previste dal principio applicato alla contabilità finanziaria al punto 5.2 lettera h) e tenuto conto di quanto previsto dall'OIC 31 per la definizione della gradualità del rischio, per il pagamento di potenziali oneri derivanti da sentenze. Al 31/12/2020 il fondo ammonta ad € 2.683,36.

### **Fondo perdite aziende e società partecipate**

**E' stato accantonato** un importo di € 25,29 relativo alla perdita del bilancio 2019 della Società Coseca che ha registrato una perdita di € 6.758,00 e la percentuale di partecipazione del Comune di Pitigliano è lo 0,003742; il fondo perdite aziende e società partecipate al 31/12/2020 ammonta ad euro 3.137,22.


L'Organo di revisione ha verificato la congruità dell'accantonamento.

### **Fondo indennità di fine mandato**

**È stato costituito** il fondo per indennità di fine mandato per un importo al 31/12/2020 di € 9.849,60.

### **Altri fondi e accantonamenti**

Il Revisore Unico ha verificato che nel risultato di amministrazione è presente un accantonamento pari a € 33.000,00 per gli aumenti contrattuali del personale dipendente.





#### 4. LA GESTIONE DI COMPETENZA

Il saldo di competenza 2020, distinto tra parte corrente, capitale e saldo delle partite finanziarie è così riassunto:

<b>O1) RISULTATO DI COMPETENZA DI PARTE CORRENTE</b>		<b>465.562,88</b>
Risorse accantonate di parte corrente stanziata nel bilancio dell'esercizio 2020	(-)	62.516,80
- Risorse vincolate di parte corrente nel bilancio	(-)	120.233,63
<b>O2) EQUILIBRIO DI BILANCIO DI PARTE CORRENTE</b>		<b>282.812,45</b>
- Variazione accantonamenti di parte corrente effettuata in sede di rendiconto(+)/(-)	(-)	86.527,91
<b>O3) EQUILIBRIO COMPLESSIVO DI PARTE CORRENTE</b>		<b>196.284,54</b>
<b>Z1) RISULTATO DI COMPETENZA IN C/CAPITALE</b>		<b>414.005,43</b>
Z/1) Risorse accantonate in c/capitale stanziata nel bilancio dell'esercizio 2020	(-)	0,00
- Risorse vincolate in c/capitale nel bilancio	(-)	94.383,88
<b>Z/2) EQUILIBRIO DI BILANCIO IN C/CAPITALE</b>		<b>319.621,55</b>
- Variazione accantonamenti in c/capitale effettuata in sede di rendiconto(+)/(-)	(-)	0,00
<b>Z3) EQUILIBRIO COMPLESSIVO IN CAPITALE</b>		<b>319.621,55</b>
SALDO PARTITE FINANZIARIE		0,00
<b>W1) RISULTATO DI COMPETENZA</b>		<b>879.568,31</b>
Risorse accantonate stanziata nel bilancio dell'esercizio 2020		62.516,80
Risorse vincolate nel bilancio		214.617,51
<b>W2/EQUILIBRIO DI BILANCIO</b>		<b>602.434,00</b>
Variazione accantonamenti effettuata in sede di rendiconto		86.527,91
<b>W3/EQUILIBRIO COMPLESSIVO</b>		<b>515.906,09</b>

*Equilibri di bilancio*

Il Revisore Unico ha verificato che il saldo:

W1 è positivo

W2 è positivo

Nel corso dell'esercizio il Comune ha provveduto a riconoscere i seguenti debiti fuori bilancio

- Delibera di Consiglio 32 del 11/08/2020 € 948,43 verbale n.13 del 28/07/2020
- Delibera di Consiglio 38 del 30/09/2020 rettifica D.Cons.32 € -633,29 verbale n.15 del 28.09.2020;
- Delibera di Consiglio 45 del 27/11/2020 € 428,30 verbale n.20 del 17.11.2020;

L'importo di € 743,44 deriva da sentenze esecutive ai sensi dell'art. 194 TUEL – lett. a)

L'andamento della gestione di competenza è così riassunto:

ENTRATE	Previsioni iniziali	Previsioni definitive	Accertamenti	previsioni iniziali su definitive	accertamenti su previsioni definitive
<b>Titolo 1</b>	2.623.195,93	2.545.725,86	2.526.626,68	97,0%	99,2%
<b>Titolo 2</b>	52.044,15	451.822,55	537.004,60	868,2%	118,9%
<b>Titolo 3</b>	908.240,00	724.899,46	671.683,58	79,8%	92,7%
<b>Titolo 4</b>	1.776.000,00	1.876.892,43	523.965,95	105,7%	27,9%
<b>Titolo 5</b>	0,00	0,00	0,00		
<b>Titolo 6</b>	0,00	0,00	0,00		
<b>Titolo 7</b>	0,00	0,00	0,00		
<b>Titolo 9</b>	947.900,00	948.900,00	441.473,05	100,1%	46,5%
<b>TOTALE</b>	<b>6.307.380,08</b>	<b>6.548.240,30</b>	<b>4.700.753,86</b>	<b>103,8%</b>	<b>71,8%</b>

USCITE	Previsioni iniziali	Previsioni definitive	Impegni	previsioni iniziali su definitive	impegni su previsioni definitive
<b>Titolo 1</b>	3.516.465,71	3.868.885,09	3.337.283,94	110,0%	86,3%
<b>Titolo 2</b>	1.786.000,00	2.586.302,95	325.406,01	144,8%	12,6%
<b>Titolo 3</b>	0,00	1.065,00	1.064,90		100,0%
<b>Titolo 4</b>	57.014,37	57.014,85	28.566,39	100,0%	50,1%
<b>Titolo 5</b>	0,00	0,00	0,00		
<b>Titolo 7</b>	947.900,00	948.900,00	441.473,05	100,1%	46,5%
<b>TOTALE</b>	<b>6.307.380,08</b>	<b>7.462.167,89</b>	<b>4.133.794,29</b>	<b>118,3%</b>	<b>55,4%</b>

Il Revisore Unico ha provveduto ad accertare l'equivalenza tra gli accertamenti e gli impegni di spesa dei capitoli relativi ai servizi per conto terzi e risultano essere.

Il Revisore Unico ha verificato che il FPV **sia stato correttamente determinato** in sede di riaccertamento ordinario (rinvio al verbale n. 11 del 13/04/2021).

FONDO PLURIENNALE VINCOLATO	01/01/2020	31/12/2020
FPV di parte corrente	49.866,63	113.762,60
FPV di parte capitale	168.807,32	487.556,25
FPV per partite finanziarie	0,00	0,00
<b>TOTALE</b>	<b>218.673,95</b>	<b>601.318,85</b>

L'evoluzione del FPV è la seguente:

<b>Alimentazione Fondo pluriennale vincolato di parte corrente</b>			
	<b>2018</b>	<b>2019</b>	<b>2020</b>
<b>Fondo pluriennale vincolato corrente accantonato al 31.12</b>	<b>43.947,47</b>	<b>49.866,63</b>	<b>113.762,60</b>
di cui FPV alimentato da entrate vincolate accertate in c/competenza	0,00	0,00	0,00
di cui FPV alimentato da entrate libere accertate in c/competenza per finanziare i soli casi ammessi dal principio contabile **	43.947,42	49.866,63	113.762,60
di cui FPV alimentato da entrate libere accertate in c/competenza per finanziare i casi di cui al punto 5.4a del principio contabile 4/2***	0,00	0,00	0,00
di cui FPV alimentato da entrate vincolate accertate in anni precedenti	0,00	0,00	0,00
di cui FPV alimentato da entrate libere accertate in anni precedenti per finanziare i soli casi ammessi dal principio contabile	0,00	0,00	0,00
di cui FPV da riaccertamento straordinario	0,00	0,00	0,00
di cui FPV da impegno di competenza parte conto corrente riguardanti gli incentivi per le funzioni tecniche di cui all'articolo 113 del d.lgs. 50 del 2016	0,00	0,00	0,00

<b>Alimentazione Fondo pluriennale vincolato c/capitale</b>			
	<b>2018</b>	<b>2019</b>	<b>2020</b>
<b>Fondo pluriennale vincolato c/capitale accantonato al 31.12</b>	<b>0,00</b>	<b>168.807,32</b>	<b>487.556,25</b>
di cui FPV alimentato da entrate vincolate e destinate investimenti accertate in c/competenza	0,00	168.807,32	487.556,25
di cui FPV alimentato da entrate vincolate e destinate investimenti accertate in anni precedenti	0,00	0,00	0,00
di cui FPV da riaccertamento straordinario	0,00	0,00	0,00
di cui FPV da impegno di competenza parte conto capitale riguardanti gli incentivi per le funzioni tecniche di cui all'articolo 113 del d.lgs. 50 del 2016	0,00	0,00	0,00

Il FPV di parte corrente è così costituito:

Salario accessorio e premiante	42.741,92
trasferimenti correnti	59.391,00
incarichi legali	11.629,68
<b>TOTALE FPV PARTE SPESA CORRENTE</b>	<b>113.762,60</b>

Il grado di realizzazione delle previsioni delle entrate di competenza è il seguente:

**Entrate**

Entrate	Previsione definitiva (competenza)	Accertamenti in c/competenza	Incassi in c/competenza	%
		(A)	(B)	Incassi/accert.ti in c/competenza
				(B/A*100)
<b>Titolo I</b>	2.545.725,86	2.526.626,68	1.960.282,97	77,58
<b>Titolo II</b>	451.822,55	537.004,60	445.689,44	83,00
<b>Titolo III</b>	724.899,46	671.683,58	638.918,62	95,12
<b>Titolo IV</b>	1.876.892,43	523.965,95	104.033,29	19,85
<b>Titolo V</b>	0,00	0,00	0,00	

*Realizzo incassi di competenza su accertamenti*


Il Revisore Unico analizza l'andamento di alcune tipologie di entrata.

**Recupero evasione:**

	Accertamenti	Riscossioni (compet.)
Recupero evasione ICI/IMU	1.063,49	1.063,49
Recupero evasione TARSU/TIA/TASI		
Recupero evasione COSAP/TOSAP		
Recupero evasione altri tributi		
<b>Totale</b>	<b>1.063,49</b>	<b>1.063,49</b>

La movimentazione delle somme rimaste a residuo per recupero evasione è stata la seguente:

	Importo	%
Residui attivi al 1/1/2020	4.413,34	
Residui riscossi nel 2020	10,62	
Residui eliminati (+) o riaccertati (-)	860,93	
Residui (da residui) al 31/12/2020	3.541,79	80,25%
Residui della competenza	0,00	
Residui totali	3.541,79	
FCDE AL 31.12.2020	1.517,13	



**Contributi per permessi di costruire:**

Gli accertamenti negli ultimi tre esercizi hanno subito la seguente evoluzione:

PERMESSI A COSTRUIRE	2018	2019	2020
ACCERTAMENTO	75.360,76	38.135,00	44.872,96
RISCOSSIONE	75.360,76	38.135,00	44.872,96

SANZIONI PER ABUSI EDILIZI	2018	2019	2020
ACCERTAMENTO			18.556,37
RISCOSSIONE			18.556,37

I proventi dei permessi a costruire sono stati totalmente destinati al finanziamento della spesa in c/capitale.

**Sanzioni amministrative pecuniarie per violazione codice della strada**

(artt. 142 e 208 D.Lgs. 285/92)

Le somme accertate negli ultimi tre esercizi hanno subito la seguente evoluzione:

SANZIONI AMMINISTRATIVE PER VIOLAZIONE CODICE DELLA STRADA			
	2018	2019	2020
ACCERTAMENTO	35.928,40	40.000,00	30.056,94
RISCOSSIONE	35.928,40	33.043,00	30.056,94
% DI RISCOSSIONE	100,00	82,61	100,00

La parte vincolata del (50%) risulta destinata come segue:

DESTINAZIONE PARTE VINCOLATA			
	Accertamento 2018	Accertamento 2019	Accertamento 2020
Sanzioni CdS	35.928,40	40.000,00	30.056,94
FCDE			
entrata netta	17.964,20	20.000,00	15.779,35
destinazione a spesa corrente vincolata			10.000,00
Perc. X Spesa Corrente	50,00%	50,00%	52,50
destinazione a spesa per investimenti			5.779,35
Perc. X Investimenti			19,23

L'ente ha provveduto all'invio delle certificazione al Ministero dell'Interno.

## Spese

La composizione delle spese per macroaggregati della spesa corrente e in c/capitale è la seguente

Macroaggregati		rendiconto 2019	rendiconto 2020	variazione
101	redditi da lavoro dipendente	858.980,91	854.782,08	4.198,83
102	imposte e tasse a carico ente	70.183,68	66.376,90	3.806,78
103	acquisto beni e servizi	1.954.327,53	1.886.050,32	68.277,21
104	trasferimenti correnti	317.518,55	416.663,40	-99.144,85
105	trasferimenti di tributi			
106	fondi perequativi			
107	interessi passivi	20.746,42	18.107,51	2.638,91
108	Rimborsi e poste correttive delle entrate	2.878,19	18.528,08	-15.649,89
109	altre spese correnti	90.621,60	76.775,65	13.845,95
	<b>TOTALE</b>	<b>3.315.256,88</b>	<b>3.337.283,94</b>	<b>-22.027,06</b>

Macroaggregati spesa conto capitale		2019	2020	variazione
201	Tributi in conto capitale a carico dell'ente	0,00	0,00	0,00
202	Investimenti fissi lordi e acquisto di terreni	318.505,18	308.337,66	-10.167,52
203	Contributi agli investimenti	0,00	17.068,35	17.068,35
204	Altri trasferimenti in conto capitale	0,00	0,00	0,00
205	Altre spese in conto capitale	0,00	0,00	0,00
	<b>TOTALE</b>	<b>318.505,18</b>	<b>325.406,01</b>	<b>6.900,83</b>

*Spese in conto capitale per macroaggregati*

## CERTIFICAZIONE RISORSE COVID-19

Relativamente alle risorse per fronteggiare l'emergenza sanitaria da Covid-19, l'Ente ha ricevuto nel corso del 2020 le seguenti risorse:

CODICI DI BILANCIO	DESCRIZIONE	IMPORTO
2.01.01.01.001	FONDO DI SOLIDARIETA' ALIMENTARE (covid 19) 3850	53.717,30
2.01.01.02.001	CONTR.REGIONALE STRAORDINARIO EMERGENZA REALIZZAZIONE CENTRI ESTIVI	1.628,67
2.01.01.01.001	CONTR.MINISTERO INDENNITA' PUBBLICA SICUREZZA POLIZIA LOCLE	3.646,19
2.01.01.01.001	CONTRIBUTO DISINFEZIONE E SANIFICAZIONE ART 114 DEL DL 18/2020	2.462,59
2.01.01.01.001	FONDO PER ESERCIZIO DELLE FUNZIONI FONDAMENTALI ( ART 106 DL 34 DEL 2020) CONTRIBUTO	244.286,26

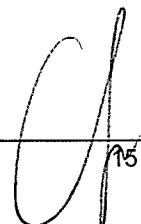
2.01.01.01.001	TRASFERIMENTO COMPENSATIVO IMU SETTORE TURISTICO ART 177 C 2 DL 34 DEL 2020	14.713,91
2.01.01.01.001	TRASFERIMENTO COMPENSATIVO MINOR INTROITI ADDIZIONALE IRPEF	13.060,26
2.01.01.01.001	TRASFERIMENTO COMPENSATIVO IMPOSTA DI SOGGIORNO O CONTRIBUTO DI SBARCO ART 180 C 1 DEL 34 DEL 2020	21.791,59
2.01.01.01.001	TRASFERIMENTO COMPENSATIVO MINORI ENTRATE TOSAP ART 181, C 5 DL 34 DEL 2020	15.606,71
2.01.01.01.001	FONDO LAVORO STRAORDINARIO POLIZIA LOCALE ART 115 DL 18/2020	406,93
		371.320,41

## Spesa di personale

L'Organo di revisione ha verificato, anche in sede di rendiconto 2020, il rispetto del limite della spesa di personale di cui all'art. 1 comma 557-quater della Legge 296/2006, come si evince dalla seguente tabella:

	Media 2011/2013	2020
	2008 per enti non soggetti al patto	
Spese macroaggregato 101	929.439,35	854.782,08
Spese macroaggregato 103	7.035,50	3.876,11
Irap macroaggregato 102	60.064,13	58.666,96
Altre spese: reiscrizioni imputate all'esercizio successivo	0	-
<b>Totale spese di personale (A)</b>	<b>996.538,98</b>	<b>917.325,15</b>
(-) Componenti escluse (B)	63.434,79	74.151,03
(-) Altre componenti escluse:	0	-
di cui rinnovi contrattuali	0	24.519,21
<b>(=) Componenti assoggettate al limite di spesa A-B</b>	<b>933.104,19</b>	<b>843.174,12</b>

TOTALE MACROAGGREGATO 102	66.376,90
Bolli automezzi e imposte	7.709,94
	<b>58.666,96</b>
<b>TOTALE MACROAGGREGATO 103</b>	<b>3.876,11</b>
Spese per la formazione	1.705,40
Rimborso missioni	231,31
Buoni pasto	1.939,40



RINNOVO CONTRATTUALI		24.519,21
SPESE DI PERSONALE CATEGORIE PROTETTE (comprensivi oneri e Irap)		29.627,98
SPESE FORMAZIONE		1.705,40
DIRITTI DI ROGITO		6.247,08
SPESE MISSIONI		231,31
SPESE STRAORDINARI ELETTORALI REGIONALI		2.915,67
SPESE STRAORDINARI ELETTORALI REFERENDUM		2.927,59
SPESE PER INCENTIVI AL PERSONALE PER PROGETTAZIONE		2.811,67
SPESE PER INCENTIVI AL PERSONALE PER PROGETTAZIONE		3.165,12
<b>TOTALE COMPONENTI ESCLUSE</b>		<b>74.151,03</b>

L'ente in occasione della modifica del piano dei fabbisogni di personale 2020/2022, approvata con delibera n.3 del 07/01/2020, ha accertato che l'ente rispetto alle nuove regole assunzionali previste dall'art. 33, comma 2 del D.L.34/2019 si colloca quale ente **virtuoso**

L'Organo di revisione ha espresso i seguenti pareri in tema di spesa di personale dipendente:

- Piani dei fabbisogni di personale e relative modifiche:  
parere con verbale n. 37 del 11/12/2019
- Certificazioni fondi risorse decentrate:  
parere con verbale n. 2 del 15/12/2020

L'ente **risulta** aver approvato in via definitiva entro il 31/12/2020 il contratto per le risorse decentrate del personale dipendente anno 2020.

## **5. LA GESTIONE DELL'INDEBITAMENTO**

Nell'esercizio 2020 il Comune ha fatto ricorso all'indebitamento; il Revisore Unico ha verificato che l'ente abbia rispettato il limite di indebitamento disposto dall'art. 204 del TUEL.

Nella tabella seguente è dettagliato il debito complessivo:

<b>TOTALE DEBITO CONTRATTO</b>			
1) Debito complessivo contratto al 31/12/2019	+	€ 385.604,24	
2) Rimborsi mutui effettuati nel 2020	-	€ 28.566,39	
3) Debito complessivo contratto nel 2020	+	€ 33.115,88	
<b>TOTALE DEBITO</b>	=	<b>€ 390.153,73</b>	



L'indebitamento dell'ente ha avuto la seguente evoluzione:

Anno	2018	2019	2020
Residuo debito (+)	491.839,74	439.980,18	385.604,24
Nuovi prestiti (+)	0,00	0,00	33.115,88
Prestiti rimborsati (-)	51.859,56	54.375,94	28.566,39
Estinzioni anticipate (-)			
Altre variazioni +/- (da specificare)	0,00	0,00	0,00
<b>Totale fine anno</b>	<b>439.980,18</b>	<b>385.604,24</b>	<b>390.153,73</b>
Nr. Abitanti al 31/12	3.754,00	3.725,00	3.746,00
Debito medio per abitante	117,20	103,52	104,15

Gli oneri finanziari per ammortamento prestiti ed il rimborso degli stessi in conto capitale registra la seguente evoluzione:

Anno	2018	2019	2020
Oneri finanziari	23.262,32	20.746,42	18.107,51
Quota capitale	51.859,56	54.375,94	28.566,39
<b>Totale fine anno</b>	<b>75.121,88</b>	<b>75.122,36</b>	<b>46.673,90</b>

L'Ente nel corso dell'anno 2020 non ha rinegoziato nessun mutuo.

## **6. RAPPORTI CON ORGANISMI PARTECIPATI**

Dal confronto nei rapporti di debito/credito con gli organismi partecipati non sono emerse criticità.

## **7. LA CONTABILITÀ ECONOMICA-PATRIMONIALE**

La contabilità economico-patrimoniale è di tipo conoscitivo. Nel caso di redazione della sola situazione patrimoniale semplificata ex DM 10/11/2020, il Revisore Unico ha verificato che l'ente abbia esercitato tale opzione con relativa indicazione sulla piattaforma BDAP.

La situazione patrimoniale dell'ente è la seguente:

STATO PATRIMONIALE	2020	2019	differenza
A) CREDITI vs. LO STATO ED ALTRE AMMINISTRAZIONI PUBBLICHE PER LA PARTECIPAZIONE AL FONDO DI DOTAZIONE	0,00	0,00	0,00
B) IMMOBILIZZAZIONI	19.172.308,06	19.301.580,50	-129.272,44
C) ATTIVO CIRCOLANTE	3.437.816,57	3.078.949,70	358.866,87
D) RATEI E RISCONTI	208,52	15.738,66	-15.530,14
<b>TOTALE DELL'ATTIVO (A+B+C+D)</b>	<b>22.610.333,15</b>	<b>22.396.268,86</b>	<b>214.064,29</b>
A) PATRIMONIO NETTO	17.842.930,55	17.777.307,42	65.623,13
B) FONDI PER RISCHI ED ONERI	19.684,13	4.111,93	15.572,20
C) TRATTAMENTO DI FINE RAPPORTO	9.849,60	0,00	9.849,60
D) DEBITI	1.417.083,84	1.498.200,99	-81.117,15
E) RATEI E RISCONTI E CONTRIBUTI AGLI INVESTIMENTI	3.320.785,03	3.116.648,52	204.136,51
<b>TOTALE DEL PASSIVO (A+B+C+D+E)</b>	<b>22.610.333,15</b>	<b>22.396.268,86</b>	<b>214.064,29</b>
<b>TOTALE CONTI D'ORDINE</b>	<b>487.556,25</b>	<b>168.807,32</b>	<b>318.748,93</b>

Stato patrimoniale

I crediti sono conciliati con i residui attivi ed accertamenti pluriennali. I debiti sono conciliati con i residui passivi e gli impegni pluriennali.

Il Revisore Unico ha verificato che gli inventari **sono** stati aggiornati con riferimento al 31/12/2020.

Il conto economico presenta questa situazione:

<b>SINTESI CONTO ECONOMICO</b>	<b>2020</b>	<b>2019</b>	<b>differenza</b>
A) COMPONENTI POSITIVI DELLA GESTIONE	4.005.996,24	3.737.285,37	268.710,87
B) COMPONENTI NEGATIVI DELLA GESTIONE	3.965.432,90	3.698.276,77	267.156,13
C) PROVENTI ED ONERI FINANZIARI	16.716,02	48.442,62	-31.726,60
D) RETTIFICHE DI VALORE ATTIVITA' FINANZIARIE	64.742,08	0,00	64.742,08
E) PROVENTI ED ONERI STRAORDINARI	-43.576,69	15.157,91	-58.734,60
IMPOSTE	57.694,58	61.599,63	-3.905,05
<b>RISULTATO DELL'ESERCIZIO</b>	<b>20.750,17</b>	<b>41.009,50</b>	<b>-20.259,33</b>

*Conto economico*

## **8. RELAZIONE DELLA GIUNTA AL RENDICONTO**

Il Revisore Unico prende atto che l'ente **ha** predisposto la relazione della giunta in aderenza a quanto previsto dall'articolo 231 del TUEL, secondo le modalità previste dall'art.11, comma 6 del d.lgs.118/2011 secondo quanto disposto con il DM 01/08/2019 al punto 13.10 dell'all.4/1. Che la stessa **contenga** i criteri di valutazione.

## **9. CONCLUSIONI**

Tenuto conto di tutto quanto sopra esposto, si attesta la corrispondenza del rendiconto alle risultanze della gestione e si esprime giudizio positivo per l'approvazione del rendiconto dell'esercizio finanziario 2020.

IL REVISORE UNICO  
DR. RAG. GIOVANNI FARNOCCHIA  
